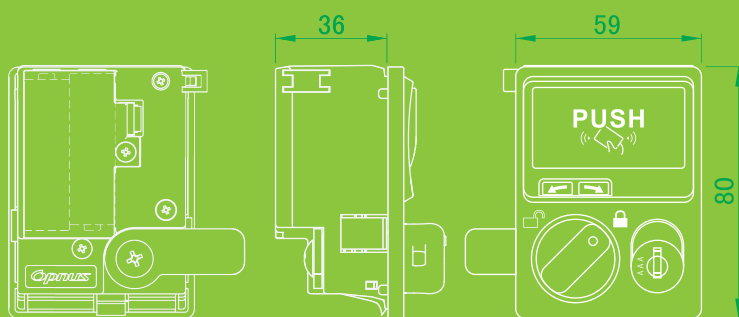


あなたのICカードが
カギになる!

管理が楽!
セキュリティ向上!

PittLock compact




※上図は電池仕様のものです。

業界初!

簡単取付

楽々管理

快適操作



※イメージ画像

特長

- お手持ちのICカードでロックできる!
- 切欠き寸法は、一般的なオフィス用錠前と同じ!
- ユーザーの登録・追加・削除が簡単にできる!
- 利用方法に合わせてリストバンドまたは、IC内蔵シールでも利用できる!

仕様

| | |
|-------|--------------------------------|
| 製品名称 | Pitt Lock compact ビットロック コンパクト |
| 材質 | 本体 ABS |
| | カム SPCC |
| カード規格 | FeliCa MIFARE |
| 電源 | 単3アルカリ乾電池(4本)仕様 |
| 電池寿命 | 1日10回の使用で約2年(乾電池仕様のみ) |

| | |
|-------|------------------------|
| モード | 2タイプ ※詳細は裏面参照 |
| 鋼製扉厚 | t0.7~t1.0mm対応 |
| 切欠き寸法 | 53.7mm×74.2mm |
| 木製扉対応 | 取付アダプター使用(別売) |
| 非常錠 | 内筒交換式 |
| 使用環境 | 屋内(温度0~40℃、湿度30~85%RH) |

※FeliCaは、ソニー株式会社の登録商標です。

2つのモードについて

■メンバーモード

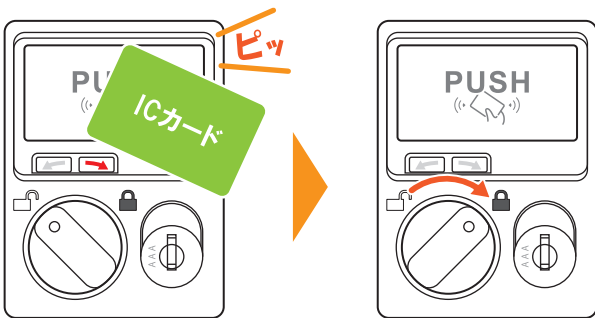
あらかじめ登録したICカードで、カギの開け閉めができます。 ※登録は1枚～500枚まで可能。

■ビジターモード

お手持ちのICカードで、カギの開け閉めが1度だけできます。

Pitt Lockの使い方

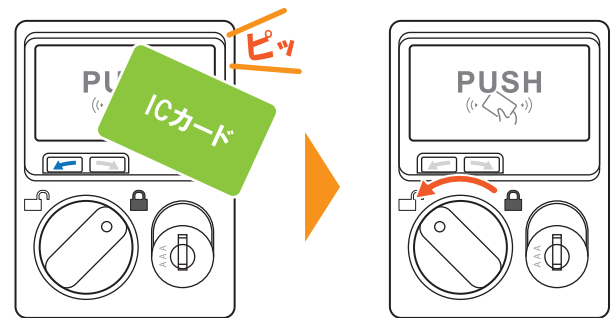
■カギのかけ方



- ① 起動ボタンを押し、ICカードをかざします。
- ② ツマミを に回すとカギがかかります。

※メンバーモードの場合は、あらかじめ登録したICカードを使用してください。

■カギのあけ方

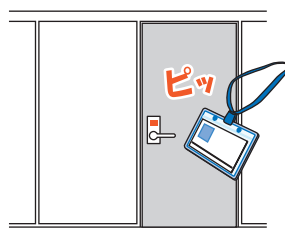


- ① 起動ボタンを押し、ICカードをかざします。
- ② ツマミを に回すとカギがあきます。

便利な運用（オフィス）

■入退出のカードで 個人ロッカーや 共有キャビネットが 使えます。


入退出カード1枚でOK



オフィス入り口



個人ロッカー

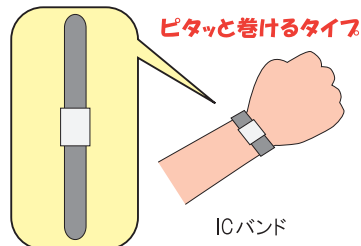


共有キャビネット

利用方法に合わせて

■ICチップ内蔵型リストバンド、 シールでの利用も可能です。

※当該製品は、防滴・防水仕様ではありません。
温浴施設等でのご利用につきましては、
使用環境内であることをご確認ください。



IC非搭載のものに貼れば
一瞬でキーに変身！

