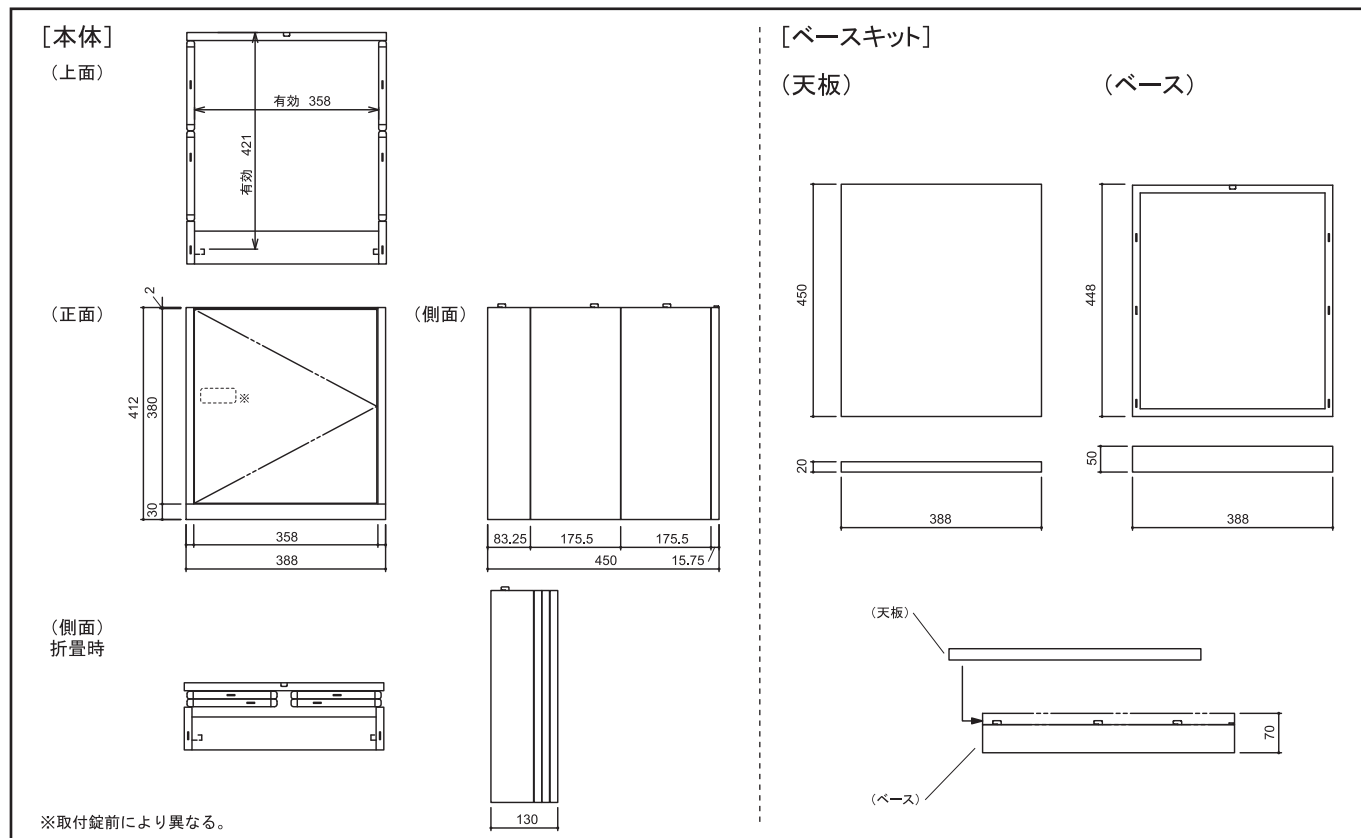


■寸法図



■仕様

本 体	外 寸	W388×D450×H412 (錠前部突起含まず)
	内 寸 (有効寸法)	W358×D421×H380
ベースキット	外 寸	W388×D450×H70
	質 量	7kg (取付錠前により異なる)
(ベース)	外 寸	W388×D448×H50
	質 量	2.1kg
(天 板)	外 寸	W388×D450×H20
	質 量	1.1kg
材 質	SECC 電気亜鉛メッキ鋼板	
塗 装	粉体塗装	

株式会社 オプナス www.opnus.co.jp

本 社 〒103-0007 東京都中央区日本橋浜町2-17-8 浜町平和ビル4F
TEL:03-6861-5177 FAX:03-6861-5188

■札幌営業所 ■名古屋営業所 ■大阪営業所 ■福岡営業所



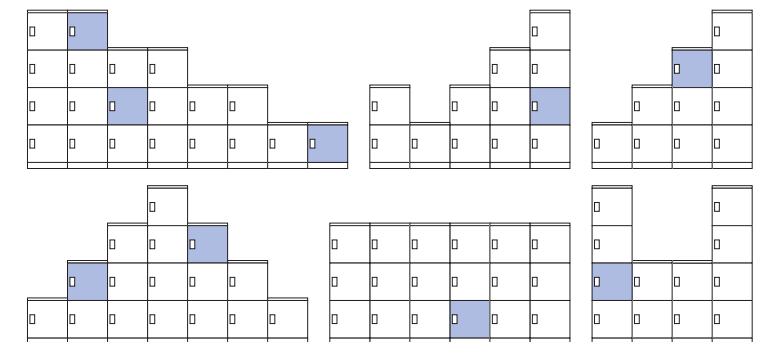
⚠ 安全に関するご注意

商品を正しく安全にお使いいただくため、かならず取扱説明書をよくお読みください。

●防犯・防盜性能について
この商品は、各扉ごとに設置した錠前を利用者の任意で施錠することにより、一定の防犯・防盜性能を有しますが、折りたたみができ、かつ可動式であるという特性上、これを保証するものではありません。

●このカタログの記載内容は2018年11月現在のものです。●製品の改良のため、予告なしにデザイン・仕様を変更することがありますのでご了承ください。●印刷物と実物では印刷特性上、多少色が異なる場合がありますのでご了承ください。

折りたたみ式ユニットロッカー



組み立てかんたん。すぐに使うことができます。

積みかさねたり、横にならべるのも自由自在。どこでも手軽に設置できます。

かたづけも短時間でOK。必要な時間と労力が、最小限におさえられます。

小さく折りたためるから、〈いらない空気〉まで一緒に保管する必要はありません。



組み立てかた (タテ1列2段の場合)



本体を組み立て、
ベースと天板を分割する。

本体とベースを重ねて、
1段目を連結する。

2段目の本体を重ねて、
1段目と連結する。

最後に天板を重ねて、
2段目と連結する。

軽いから組み立ても簡単。
短時間で設置完了。

※商品には連結部品が付属します。

利用用途



○例えばこのようなシーンで

災害避難所
仮設住宅
仮設事務所
建設現場
市民マラソン大会

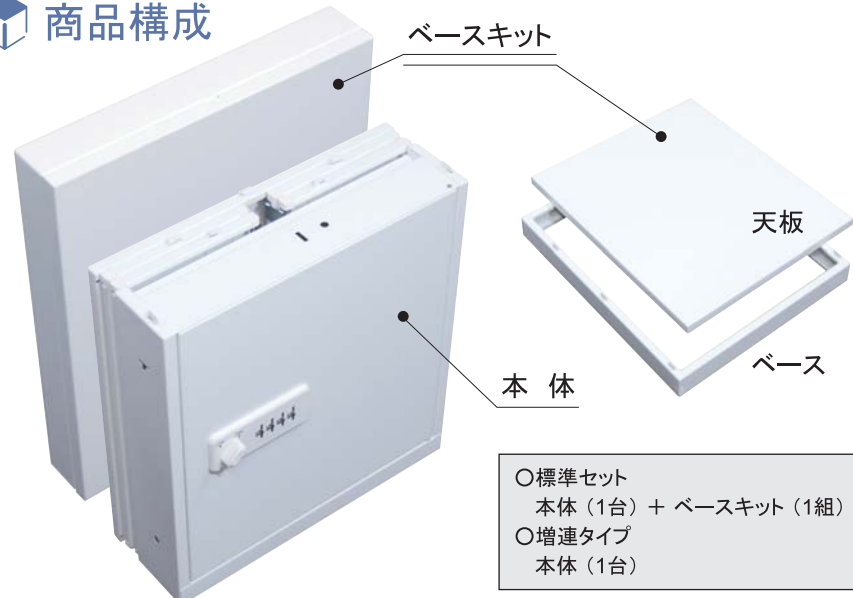
ツーリング大会
デイキャンプ場
夏祭り
花火大会
学園祭

竣工記念式典
ホテル宴会場
投票所・開票会場
デパート物産展
工場見学

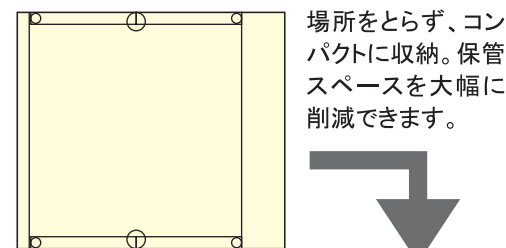
トランクルーム
レンタルスペース
試験会場
撮影スタジオ
臨時職員更衣室

ロッカーを利用する人数が不特定であったり、常設ロッカーでは対応できない条件の場所で、必要な量の保管スペースを自由に確保でき、設置・撤去も簡単な折りたたみ式のロッカーです。あらゆる非日常の場面で利用者に安心感をあたえ、管理者と利用者双方の、防犯に対する精神的負担を最小限におさえることができます。

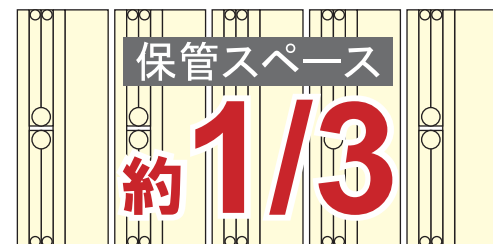
商品構成



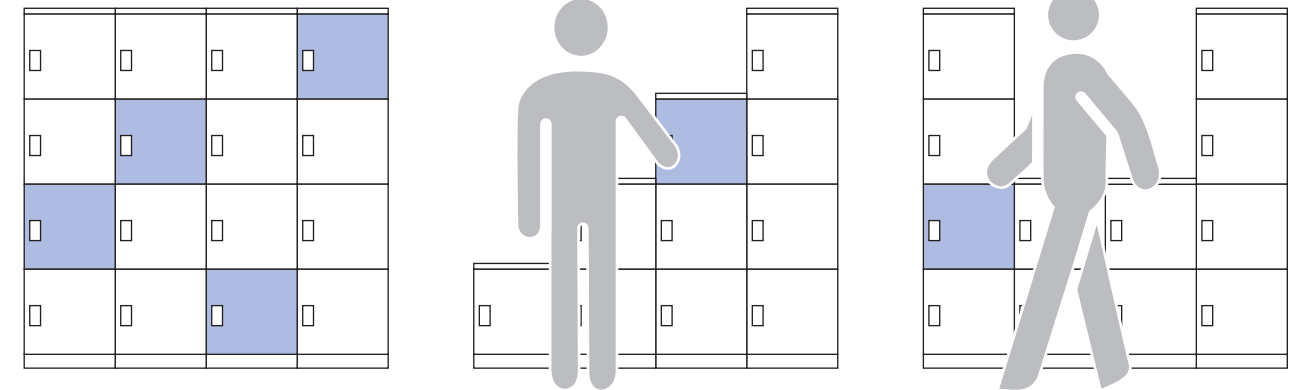
- 標準セット
本体 (1台) + ベースキット (1組)
- 増連タイプ
本体 (1台)



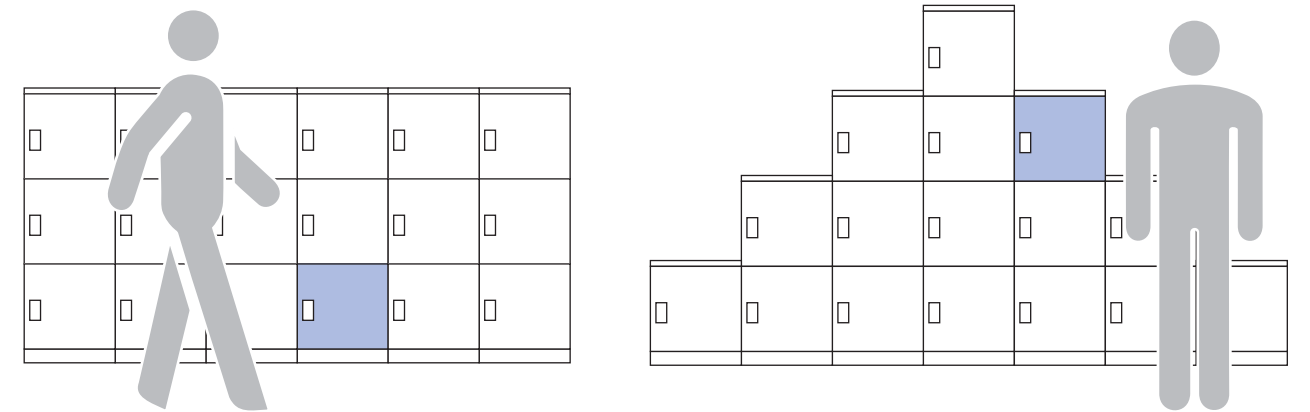
場所をとらず、コンパクトに収納。保管スペースを大幅に削減できます。



保管スペース
約 1/3



ユニットの組み合わせはあなた次第



※錠前商品についての詳細は別途お問い合わせください。