

入居率アップをお手伝い。これからのアパートの標準設備

エコ宅ボックス ライト




ランニングコスト不要
(電池・電源不要)



スペースを有効利用
(軒下設置 OK)

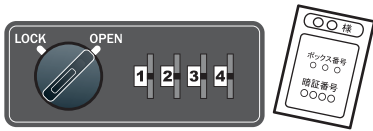


電気トラブルがないので
管理会社の手間不要

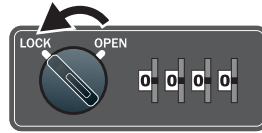


株式会社オプナスは、環境省による「COOL CHOICE できるだけ一回で受け取りませんかキャンペーン～みんなで宅配便再配達防止に取り組むプロジェクト～」に賛同します。

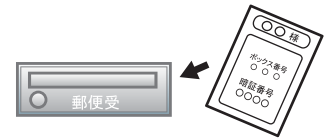
荷物の預け入れ



扉を開けて荷物を入れ、ダイヤルを回して暗証番号を設定し、扉番号と暗証番号を不在票に記入します。

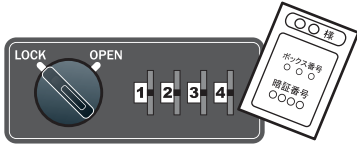


ツマミを回して施錠します。すべてのダイヤルが自動で「0000」になります。

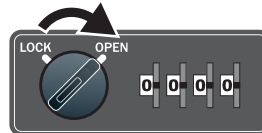


不在票をお届け先の郵便受に投函します。

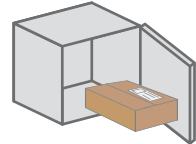
荷物の受け取り



ダイヤルを不在票に記入されている暗証番号に合わせます。



ツマミを回して解錠します。すべてのダイヤルが自動で「0000」になります。



扉を開けて、中に入っている荷物を取り出します。

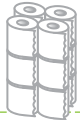
預けられる荷物サイズ例



宅配パック（大）
約315×395×225mm



2ℓペットボトル×6本
約330×190×320mm



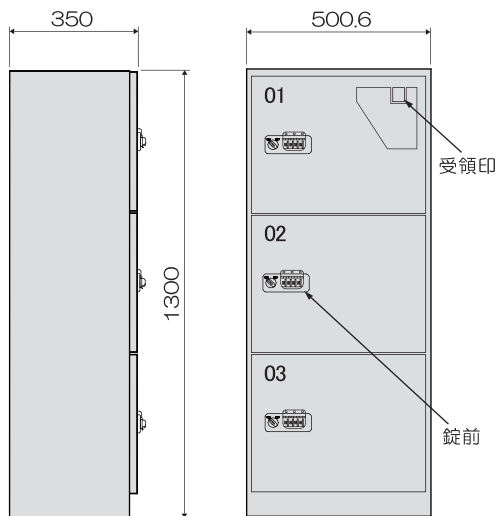
トイレットペーパー12個入
約200×342×200mm



お米5kg
約385×252×71mm



外形寸法・仕様・機能



単位：mm

材質・表面処理	ボックス：溶融亜鉛メッキ鋼板／粉体塗装 日塗工 CN-85(ホワイトグレー)
	錠前：ABS ブラック
外形寸法	H1300×W500.6×D350mm
本体重量	約32kg
最大荷物寸法	H350×W400×D300mm
最大荷物重量	30kg
錠前	4桁暗証番号式ダイヤル錠 非常解錠キー付
使用場所	防滴仕様(直接雨のかからない場所)
設置方法	アンカーボルトによる固定
受領印	扉部に受領印ユニット付

※商品の仕様、デザイン等は予告なく変更する場合がありますのでご了承ください。